


TORNEIO DE PRIMAVERA

BASE, INFANTIS &
BENJAMINS

GINÁSTICA ARTÍSTICA FEMININA

 16 e 17 Março 2024

 9h15

 Lisboa Ginásio Clube
Lisboa

ORGANIZAÇÃO



LISBOA
GINÁSIO
CLUBE

APOIOS



FOTOGRAFIA:
PEDRO BARATA



Constituição do Júri

Torneio da Primavera Base – Ginástica Artística Feminina

Sábado, 16/03/2024

	INICIADAS		JUVENIS		BENJAMINS		SENIORES	
Saltos	D1/E1	Joana Carvalho + Inês Bernardo	D1/E1	Joana Carvalho	D1/E1	Inês Bernardo	D1/E1	Liliana Rodrigues
Paralelas	D1/E1	Liliana Rodrigues	D1/E1	Liliana Rodrigues	D1/E1	Liliana Rodrigues	D1/E1	Inês Grazina
Trave	D1/E1	Raquel Patana	D1/E1	Rita Figueiredo	D1/E1	Beatriz Lapa	D1/E1	Rita Figueiredo
Solo	D1/E1	Inês Grazina	D1/E1	Inês Cortez	D1/E1	Matilde David	D1/E1	Raquel Patana





































Domingo, 17/03/2024

	INFANTIS		JUNIORES	
Saltos	D1/E1	Cláudia Montenegro	D1/E1	Rita Figueiredo
Paralelas	D1/E1	Liliana Rodrigues	D1/E1	Matilde David
Trave	D1/E1	Marta Damásio	D1/E1	Inês Cortez
Solo	D1/E1	Raquel Patana	D1/E1	Inês Grazina






























Torneio da Primavera Base GAF 2024 *Event subtitle*
Women – BENJAMINS – All-Around

	Coach		E1	E2	E3	E4	E5	E	D	Pen	Total	Total
1: DUMARESQ Flávia	GCP		8.6					8.600	1.6		10.200	41.200
			9.1					9.100	2.2		11.300	
			7.3					7.300	2.2		9.500	
			8.0					8.000	2.2		10.200	
2: FERREIRA Caetana	CGTN		7.5					7.500	2.8		10.300	40.600
			8.1					8.100	2.2		10.300	
			8.0					8.000	1.7		9.700	
			8.1					8.100	2.2		10.300	
3: PETRUCCI Marta	GCP		8.5					8.500	0.8		9.300	37.900
			8.9					8.900	0.4		9.300	
			9.1					9.100	1.7		10.800	
			7.3					7.300	1.2		8.500	
4: PARREIRA Francisca	CGTN		8.8					8.800	0.8		9.600	37.700
			9.2					9.200	0.4		9.600	
			9.0					9.000	0.5		9.500	
			8.8					8.800	0.5	-0.3	9.000	
5: ESPADINHA Marta	GCP		7.8					7.800	0.8		8.600	37.400
			8.8					8.800	0.4		9.200	
			8.6					8.600	1.6		10.200	
			8.2					8.200	1.2		9.400	
6: FERREIRA Alice	CGTN		8.8					8.800	0.8		9.600	37.300
			8.9					8.900	0.4		9.300	
			8.7					8.700	0.5		9.200	
			8.7					8.700	0.5		9.200	
7: BRITO Mariana	GCP		8.1					8.100	0.8		8.900	36.900
			8.6					8.600	0.5		9.100	
			8.4					8.400	1.6		10.000	
			7.8					7.800	1.1		8.900	
8: VÍTOR M ^a Carmo	GCP		8.1					8.100	0.4		8.500	36.700
			8.6					8.600	0.4		9.000	
			8.2					8.200	1.7		9.900	
			8.3					8.300	1.0		9.300	
9: SERRANO Luísa	GCP		8.8					8.800	0.4		9.200	36.700
			8.8					8.800	0.4		9.200	
			8.7					8.700	0.4		9.100	
			8.1					8.100	1.1		9.200	

		Coach		E1	E2	E3	E4	E5	E	D	Pen	Total	Total
10: COSTA	M ^a Matilde	GCP		8.1					8.100	0.4		8.500	36.600
				8.7					8.700	0.4		9.100	
				8.3					8.300	1.7		10.000	
				7.8					7.800	1.2		9.000	
11: DUARTE	Sol	GCP		8.1					8.100	0.4		8.500	36.100
				8.5					8.500	0.4		8.900	
				9.3					9.300	0.5		9.800	
				7.9					7.900	1.0		8.900	
12: OLIVEIRA	Raquel	CGTN		8.3					8.300	0.4		8.700	36.100
				8.3					8.300	0.4		8.700	
				8.9					8.900	0.4		9.300	
				9.1					9.100	0.3		9.400	
13: JAQUITE	Camila	CGA		8.8					8.800	0.4		9.200	35.800
				8.5					8.500	0.4		8.900	
				8.4					8.400	1.2		9.600	
				7.2					7.200	0.9		8.100	
14: HENRIQUES	Rita	GCP		7.1					7.100	0.8		7.900	35.700
				8.9					8.900	0.4		9.300	
				8.9					8.900	0.5		9.400	
				8.1					8.100	1.0		9.100	
15: CARVALHO	Camila	CGTN		8.3					8.300	0.8		9.100	35.600
				8.5					8.500	0.4		8.900	
				7.8					7.800	0.5		8.300	
				8.9					8.900	0.4		9.300	
16: SILVA	Rita	CGTN		8.0					8.000	0.4		8.400	35.600
				8.3					8.300	0.4		8.700	
				8.5					8.500	0.5		9.000	
				9.0					9.000	0.5		9.500	
17: REBELO	Teresa	LGC		9.0					9.000	0.4		9.400	35.500
				6.2					6.200	1.2		7.400	
				7.9					7.900	2.2		10.100	
				7.4					7.400	1.2		8.600	
18: PEJAPES	Clara	GCP		8.3					8.300	0.8		9.100	35.400
				8.7					8.700	0.4		9.100	
				8.3					8.300	0.5		8.800	
				7.4					7.400	1.0		8.400	

	Coach		E1	E2	E3	E4	E5	E	D	Pen	Total	Total
19: PEREIRA	Laura	CGTN	 8.0					8.000	0.4		8.400	35.300
			 9.3					9.300	0.4		9.700	
			 7.5					7.500	0.5		8.000	
			 8.7					8.700	0.5		9.200	
20: EUFÉMIA	Isabel	LGC	 8.4					8.400	0.8		9.200	35.200
			 8.2					8.200	1.2		9.400	
			 5.7					5.700	1.4		7.100	
			 8.0					8.000	1.5		9.500	
21: LUZ	Beatriz	CGTN	 7.7					7.700	0.4		8.100	35.000
			 8.8					8.800	0.4		9.200	
			 8.1					8.100	0.5		8.600	
			 8.8					8.800	0.5	-0.2	9.100	
22: SOARES	Lara	CGTN	 8.0					8.000	0.8		8.800	35.000
			 8.4					8.400	0.4		8.800	
			 8.7					8.700	0.4		9.100	
			 7.9					7.900	0.4		8.300	
23: CORRALES	Sofia	URD	 8.2					8.200	0.4		8.600	35.000
			 8.6					8.600	0.4		9.000	
			 7.9					7.900	0.5		8.400	
			 8.5					8.500	0.5		9.000	
24: MENDES	Alice	LGC	 8.1					8.100	1.6		9.700	34.800
			 8.5					8.500	1.2		9.700	
			 5.0					5.000	2.2		7.200	
			 7.0					7.000	1.2		8.200	
25: ARNAUTOVA	Kateryna	LGC	 8.3					8.300	0.8		9.100	34.700
			 8.1					8.100	0.4		8.500	
			 8.4					8.400	0.4		8.800	
			 7.7					7.700	0.6		8.300	
26: BORGES	Maria	CGA	 8.0					8.000	0.4		8.400	34.500
			 8.6					8.600	0.4		9.000	
			 7.5					7.500	0.8		8.300	
			 8.0					8.000	0.9	-0.1	8.800	
27: PEREIRA	Mafalda	CGA	 7.8					7.800	0.4		8.200	34.400
			 8.6					8.600	0.4		9.000	
			 7.6					7.600	1.6		9.200	
			 6.9					6.900	1.1		8.000	

		Coach		E1	E2	E3	E4	E5	E	D	Pen	Total	Total	
28: AZEVEDO	Carlota	LGC		8.5					8.500	0.4		8.900	34.400	
				8.3					8.300	0.4			8.700	
				7.3					7.300	1.5			8.800	
				7.0					7.000	1.2	-0.2		8.000	
29: MAXIMINO	Laura	CGA		8.3					8.300	0.2		8.500	34.200	
				7.7					7.700	0.4			8.100	
				8.5					8.500	0.7			9.200	
				7.6					7.600	0.8			8.400	
30: TOMÁS	Pérola	CGA		8.2					8.200	0.2		8.400	34.000	
				8.8					8.800	0.4			9.200	
				7.1					7.100	1.7			8.800	
				6.5					6.500	1.1			7.600	
31: D'AGUIAR	Joana	CGTN		8.2					8.200	0.8		9.000	33.900	
				9.0					9.000	0.2			9.200	
				6.2					6.200	0.4			6.600	
				8.8					8.800	0.5	-0.2		9.100	
32: CAPITÃO	Camila	CGA		8.5					8.500	0.4		8.900	33.700	
				8.6					8.600	0.2			8.800	
				7.0					7.000	1.2			8.200	
				6.7					6.700	1.1			7.800	
33: BILÉ	Carmo	CGA		8.1					8.100	0.4		8.500	33.600	
				8.9					8.900	0.4			9.300	
				5.9					5.900	1.6			7.500	
				7.0					7.000	1.3			8.300	
34: PINTO	Inês	CGA		8.2					8.200	0.4		8.600	33.300	
				8.5					8.500	0.4			8.900	
				5.9					5.900	0.5			6.400	
				8.6					8.600	0.8			9.400	
35: CANDIDO	Joana	CGA		8.7					8.700	0.4		9.100	33.000	
				8.4					8.400	0.4			8.800	
				6.2					6.200	0.5			6.700	
				7.6					7.600	0.8			8.400	
36: PEREIRA	Sara	CGTN		7.3					7.300	0.4		7.700	31.800	
				8.6					8.600	0.4			9.000	
				6.9					6.900	0.3			7.200	
				7.5					7.500	0.4			7.900	

		Coach		E1	E2	E3	E4	E5	E	D	Pen	Total	Total
37: SOUSA	Camila	CGA	 8.5						8.500	0.4		8.900	30.300
			 8.3						8.300	0.4		8.700	
			 4.8						4.800	0.5		5.300	
			 6.9						6.900	0.7	-0.2	7.400	
38: ANTUNES	Noa	CGA	 7.0						7.000	0.2		7.200	30.200
			 8.8						8.800	0.3		9.100	
			 6.3						6.300	0.7		7.000	
			 8.5						8.500	0.4	-2.0	6.900	



Torneio da Primavera Base GAF 2024 *Event subtitle*
 Women – INFANTIS – All-Around

Coach						Team Score
± T3	LGC	88.400	82.900	88.800	85.000	345.100
	NEMTSOV Ellie	10.800	10.900	12.100	12.300	
	BARATA Clara	10.500	10.600	11.900	10.700	
	LONA Alice	10.500	10.400	11.800	10.400	
	AMARAL M ^a Mel	11.300	10.800	11.200	9.600	
	LINHARES Maria	10.700	9.800	11.400	10.300	
	MENDES Leonor	12.200	8.500	10.100	11.000	
	BATISTA Salomé	11.100	9.800	9.200	9.700	
	SANTOS Pietra	11.000	9.700	9.100	9.600	
	RAI Yerusha	10.300	8.900	9.600	10.500	
	MORBEY Carolina	10.800	8.600	10.000	9.600	
	AGOSTINHO Luísa	10.300	10.000	8.600	10.100	
	MOREIRA Laura	9.600	9.600	10.300	9.500	
	GONÇALVES Leonor	10.500	10.600	8.500	8.300	
	POMBEIRO M ^a do Carmo	9.800	8.800	9.200	9.700	
	ALVIM M ^a Eduarda	8.600	9.500	9.500	8.700	
	FREIRE Heloise	8.900	9.500	10.000	7.700	
	LOPEZ Noa	10.100	8.900	8.500	8.500	
	CAEIRO Maria	9.100	8.800	9.400	8.700	
	AZEVEDO Helena	8.300	8.800	9.800	7.400	

Coach						Team Score
T2	GCP	86.000	84.200	87.700	86.000	343.900
TEIXEIRA	Luísa	12.100	11.400	12.400	12.600	
RIBEIRO	Íris	11.900	11.600	8.700	12.000	
MONTEIRO	Frederica	10.700	10.200	11.200	11.700	
COUTINHO	Mª Francisca	10.800	9.600	10.000	11.300	
KARSENTY	Mya	10.100	10.300	10.600	9.300	
LOUREIRO	Diana	10.600	10.100	10.800	8.700	
GRILO	Carminho	9.500	10.200	10.100	9.900	
ALVES	Marta	10.100	8.700	10.700	9.300	
ANTUNES	Teresa	9.400	9.700	10.700	8.800	
RAMALHO	Luísa	9.600	9.700	10.000	8.900	
PESTANA	Maria	9.300	9.500	9.600	9.700	
GONÇALVES	Teresa	9.500	9.700	10.100	8.400	
UVA	Frederica	9.700	9.200	10.000	8.200	
RELVAS	Mª Margarida	8.600	9.600	10.000	8.900	
NOLASCO	Beatriz	7.500	9.300	10.700	9.500	
CARMO	Irina	9.700	9.000	9.000	9.100	
NIFO	Rosarinho	9.400	8.900	8.900	7.500	
DUARTE	Mª Clara	9.000	7.300	9.600	8.100	
CARRILHO	Francisca	9.400	9.100	6.600	8.000	
NUNES	Victória		10.700	10.600	0	

Coach						Team Score
3. T7	CGTN					90.400 78.800 83.700 82.500 335.400
	SOUSA Madalena	12.600	10.200	11.300	11.400	
	BILÉU Helena	12.000	10.300	11.600	11.500	
	SILVA Madalena	11.500	10.100	10.500	10.500	
	MASEKO Zodwa	11.200	9.800	10.300	10.100	
	SANTOS Leonor	11.700	10.400	10.300	8.800	
	CAMPOS Madalena	11.900	8.600	10.200	10.200	
	MONSERRATE Maria	9.600	9.200	9.800	9.400	
	CASCÃO M ^a Inês	9.900	9.100	9.700	8.900	
	VALENTE Marta	9.500	9.200	9.500	9.300	
	CADETE Laura	9.400	8.900	9.200	9.600	
	AZEVEDO Matilde	9.600	9.000	9.500	8.700	
	CARVALHO Madalena	8.700	9.600	8.900	9.400	
	RITA Rafaela	8.700	8.600	9.300	9.800	
	REIS Leonor	9.100	9.000	6.800	9.300	
4. T4	CGA	86.000	77.600	82.600	80.900	327.100
	MARTINS Francisca	11.000	10.400	11.000	11.100	
	QUELUZ Teresa	9.900	10.300	9.700	11.700	
	CARREIRA Leonor	10.800	10.000	10.200	10.100	
	TRAVASSOS Leonor	10.600	9.200	10.300	10.500	
	SOUSA Mariana	11.100	9.200	10.500	9.100	
	GORGULHO Joana	11.100	8.200	10.200	8.900	
	ANDRADE Margarida	10.500	8.900	10.400	8.600	
	GOMES Teresa	10.100	9.100	9.700	9.400	
	MENDES Diana	10.200	8.900	9.500	9.500	
	FERNANDES Maria	10.300	8.700	9.700	9.100	
	POLIDO Paloma	10.200	9.200	8.600	9.500	
	FERNANDES Salomé	10.500	9.000	9.800	8.100	
	DETHIER Eva	10.400	8.700	9.400	8.800	
	SILVA Maria	10.400	9.500	9.300	8.000	
	DETHIER Thalia	9.900	8.800	8.600	9.000	
	FEVEREIRO Sofia	10.000	8.000	9.500	8.400	
	FREITAS Constança	9.900	9.800	10.200	0	

Coach						Team Score
5. T5	CLAC	79.600	76.300	79.800	72.300	308.000
	COSTA M ^a Carolina	12.000	10.500	11.100	9.600	
	LOURENÇO M ^a Inês	9.900	10.500	10.400	9.300	
	FIGUEIREDO Clara	9.600	8.700	10.000	8.600	
	FERREIRA Maria	9.600	9.200	9.200	8.800	
	RAMOS Mariana	9.400	8.600	10.100	8.600	
	BENTO Benedita	9.000	9.300	9.100	9.200	
	LOPES Valentina	10.100	9.300	9.400	7.700	
	RUD Milana	9.600	8.800	8.500	8.800	
	FAZENDEIRO Francisca	9.200	9.400	7.500	9.400	
	CARVALHO M ^a Rosário	9.300	8.700	9.500	7.500	
	CONCEIÇÃO Flor	8.900	9.200	8.800	8.000	
	MATOS Margarida	9.400	8.800	8.900	7.300	
	LEAL M ^a Inês	9.400	8.900	8.300	7.400	
	DIAS Ema	6.800	8.800	10.100	7.900	
6. T1	AGT	44.700	35.800	40.900	38.300	159.700
	PEREIRA Matilde	11.600	8.700	10.700	9.900	
	FERNANDES Lara	11.400	9.500	10.400	9.300	
	RUFINO Carlota	11.300	8.500	9.800	10.500	
	NAVARRETE Briony	10.400	9.100	10.000	8.600	
7. T6	URD	37.400	32.400	37.500	35.000	142.300
	DZERIC Aruna	9.700	7.300	9.400	10.100	
	ANTUNES M ^a Leonor	9.600	8.900	9.000	8.300	
	DE CAL M ^a Luísa	9.300	7.300	9.500	8.900	
	JARDIM Ariadna	8.800	8.900	9.600	7.700	
— EGYM *Sem classificação por equipa						
	PEREIRA Madalena	11.400	10.600	9.900	12.100	
	MAÇANITA Alice	11.400	10.700	9.000	11.000	
— GDA *Sem classificação por equipa						
	NOBRE Alice	10.700	10.300	10.800	11.100	



Torneio da Primavera Base GAF 2024 *Event subtitle*
Women – INICIADAS – All-Around (Vault)

		Coach		E1	E2	E3	E4	E5	E	D	Pen	Total	Total
1.	OLIVEIRA	Eduarda	GCP	9.2					9.200	4.0		13.200	13.200
2.	VIDEIRA	Rita	GCP	9.0					9.000	4.0		13.000	13.000
3.	TREDOUX	Nova	CGTN	8.9					8.900	4.0		12.900	12.900
4.	BAPTISTA	Madalena	GCP	8.8					8.800	4.0		12.800	12.800
4.	ARAÚJO	Clara	GCP	8.8					8.800	4.0		12.800	12.800
6.	SANTOS	Kyara	GCP	9.1					9.100	3.6		12.700	12.700
7.	FERREIRA	Maria	LGC	9.0					9.000	3.6		12.600	12.600
8.	CONFETTI	Amélie	GCP	8.7					8.700	3.6		12.300	12.300
9.	MONTEIRO	Francisca	CLAC	9.0					9.000	3.2		12.200	12.200
9.	FAGULHA	Júlia	GCP	9.0					9.000	3.2		12.200	12.200
11.	BARREIRA	M ^a Luísa	GCP	8.6					8.600	3.6		12.200	12.200
12.	MONSERRATE	Eva	UDRZA	8.8					8.800	3.2		12.000	12.000
12.	CARRACINHA	M ^a Leonor	CLAC	8.8					8.800	3.2		12.000	12.000
14.	MATOS	Marta	GCP	8.4					8.400	3.6		12.000	12.000
15.	BARROCA	Francisca	GCP	8.7					8.700	3.2		11.900	11.900
15.	MOITA	Diana	UDRZA	8.7					8.700	3.2		11.900	11.900
15.	CASIMIRO	Maria	CLAC	8.7					8.700	3.2		11.900	11.900
18.	ZURZICA	Bethânia	LGC	8.3					8.300	3.6		11.900	11.900
19.	NAZARIO	Beatriz	CLAC	8.6					8.600	3.2		11.800	11.800
20.	SILVA	Matilde	CGA	8.2					8.200	3.6		11.800	11.800
21.	MARTINS	Victoria	AGT	7.8					7.800	4.0		11.800	11.800
22.	UVA	Diana	GCP	8.5					8.500	3.2		11.700	11.700
23.	BERNARDO	Olívia	CGA	8.8					8.800	2.8		11.600	11.600
24.	MARTINS	Isabele	CGA	8.7					8.700	2.8		11.500	11.500
25.	LOURENÇO	Luísa	CGE	7.9					7.900	3.6		11.500	11.500
26.	LETRA	Matilde	GDA	8.6					8.600	2.8		11.400	11.400
26.	QUELUZ	Clara	CGA	8.6					8.600	2.8		11.400	11.400
28.	BARRETO	Constança	GCP	8.2					8.200	3.2		11.400	11.400
29.	PINHEIRO	Carminho	UDRZA	8.1					8.100	3.2		11.300	11.300
30.	ROQUE	Mariana	LGC	8.4					8.400	2.8		11.200	11.200
30.	GUERRINHA	Marta	LGC	8.4					8.400	2.8		11.200	11.200

		Coach		E1	E2	E3	E4	E5	E	D	Pen	Total	Total
30.	FAIAS	Laura	CGA	8.4					8.400	2.8		11.200	11.200
33.	MATSCHULLAT	Emma	AGT	7.6					7.600	3.6		11.200	11.200
34.	CARRILHO	Stella	CGA	8.3					8.300	2.8		11.100	11.100
34.	CAEIRO	Leonor	CGE	8.3					8.300	2.8		11.100	11.100
36.	RODRIGUES	Mariana	CGA	8.2					8.200	2.8		11.000	11.000
37.	PALLINI JURGENS	Anna	LGC	8.1					8.100	2.8		10.900	10.900
37.	SERENO	Laura	LGC	8.1					8.100	2.8		10.900	10.900
39.	PEREIRA	Sara	CGA	8.0					8.000	2.8		10.800	10.800
40.	BOADA	Júlia	GCP	7.6					7.600	3.2		10.800	10.800
41.	SANTOS	Eva	CGA	7.9					7.900	2.8		10.700	10.700
41.	RODRIGUES	Noa	CGA	7.9					7.900	2.8		10.700	10.700
41.	JACOMO	Mariana	CGA	7.9					7.900	2.8		10.700	10.700
44.	DIAS	Matilde	EGYM	7.8					7.800	2.8		10.600	10.600
45.	SALTA	Leonor	CGA	7.7					7.700	2.8		10.500	10.500
45.	TAVARES	Inês	CGA	7.7					7.700	2.8		10.500	10.500
47.	LORETTI	Laura	LGC	6.9					6.900	3.6		10.500	10.500
48.	TOP	Alice	LGC	7.6					7.600	2.8		10.400	10.400
49.	MENINO	Francisca	CLAC	9.1					9.100	1.2		10.300	10.300
50.	ESTEVES	Arina	GCP	8.9					8.900	1.2		10.100	10.100
50.	CAMPOS	Nicole	GCP	8.9					8.900	1.2		10.100	10.100
52.	GRILO	Ruby	AGT	9.1					9.100	0.8		9.900	9.900
53.	RELVAS	M ^a Madalena	GCP	8.7					8.700	1.2		9.900	9.900
53.	DUARTE	Marion	GCP	8.7					8.700	1.2		9.900	9.900
55.	PĂ	Kendall	CGA	7.1					7.100	2.8		9.900	9.900
56.	BENAMOU-LAURENT	Mia	GCP	8.6					8.600	1.2		9.800	9.800
56.	ESTRIGA	Clara	UDRZA	8.6					8.600	1.2		9.800	9.800
58.	FREIRE	Beatriz	CGA	7.0					7.000	2.8		9.800	9.800
59.	LOPES	Yara	CGA	8.9					8.900	0.8		9.700	9.700
60.	FRANCISCO	Mariana	GCP	8.5					8.500	1.2		9.700	9.700
60.	LOMBARDO	Esperança	EGYM	8.5					8.500	1.2		9.700	9.700
62.	STELLA	Clara	CGA	8.8					8.800	0.8		9.600	9.600
63.	GEFAELL	Sofia	GCP	8.4					8.400	1.2		9.600	9.600
63.	IDEIA	Victoria	UDRZA	8.4					8.400	1.2		9.600	9.600

		Coach		E1	E2	E3	E4	E5	E	D	Pen	Total	Total
63.	FERNANDES	Carlota	CLAC	8.4					8.400	1.2		9.600	9.600
63.	COLAÇO	Madalena	EGYM	8.4					8.400	1.2		9.600	9.600
67.	BRAZ	Inês	LGC	9.1					9.100	0.4		9.500	9.500
68.	PINTO	Joana	LGC	8.7					8.700	0.8		9.500	9.500
69.	CARVALHAL	Sara	GCP	8.3					8.300	1.2		9.500	9.500
69.	BARTOLOMEU	Debora	CLAC	8.3					8.300	1.2		9.500	9.500
69.	BRAVO	Mª Miguel	EGYM	8.3					8.300	1.2		9.500	9.500
69.	REI	Teresa	EGYM	8.3					8.300	1.2		9.500	9.500
69.	ALMEIDA	Isabel	LGC	8.3					8.300	1.2		9.500	9.500
74.	LUCAS	Carmo	LGC	6.7					6.700	2.8		9.500	9.500
74.	PÁSCOA	Rita	CGA	6.7					6.700	2.8		9.500	9.500
76.	CARIOCA	Francisca	GCP	8.2					8.200	1.2		9.400	9.400
76.	PEREIRA	Lígia	GDA	8.2					8.200	1.2		9.400	9.400
76.	SOUZA	Alice	CGA	8.2					8.200	1.2		9.400	9.400
76.	ESTEVES	Nicole	CGA	8.2					8.200	1.2		9.400	9.400
76.	MACHADO	Mariana	EGYM	8.2					8.200	1.2		9.400	9.400
81.	ALVES	Teresa	CGA	8.1					8.100	1.2		9.300	9.300
81.	SEQUEIRA	Íris	UDRZA	8.1					8.100	1.2		9.300	9.300
81.	BELO	Marta	CGA	8.1					8.100	1.2		9.300	9.300
84.	SERRANO	Leonor	CGA	8.4					8.400	0.8		9.200	9.200
85.	CARVALHO	Filipa	EGYM	8.0					8.000	1.2		9.200	9.200
85.	PEREIRA	Sofia	CLAC	8.0					8.000	1.2		9.200	9.200
87.	ARNAUTOVA	Anastasija	LGC	8.3					8.300	0.8		9.100	9.100
87.	MENDES	Catarina	CLAC	8.3					8.300	0.8		9.100	9.100
87.	SOUSA	Inês	EGYM	8.3					8.300	0.8		9.100	9.100
90.	SEIXAS	Mercedes	EGYM	7.8					7.800	1.2		9.000	9.000
91.	BUDZYLO	Sofia	CLAC	8.1					8.100	0.8		8.900	8.900
92.	HENRIQUES	Rita	CGA	7.7					7.700	1.2		8.900	8.900
93.	ESPÍRITO SANTO	Teresa	LGC	7.5					7.500	1.2		8.700	8.700
94.	GARÇÃO	Luísa	GCP	8.1					8.100	0.4		8.500	8.500
95.	QUIROLI	Stella	AGT	7.6					7.600	0.8		8.400	8.400
96.	MARTINS	Clarisse	AGT	7.5					7.500	0.8		8.300	8.300
97.	PENA	Leonor	CGA	7.4					7.400	0.8		8.200	8.200

		Coach		E1	E2	E3	E4	E5	E	D	Pen	Total	Total
98. FRENCH	Pandora	AGT	7.3						7.300	0.8		8.100	8.100
99. LUCAS	Chloe	GCP	6.7						6.700	0.4		7.100	7.100
100. VICENTE	Beatriz	CLAC										0	



Torneio da Primavera Base GAF 2024 *Event subtitle*
 Women – INICIADAS – All-Around (Uneven Bars)

		Coach		E1	E2	E3	E4	E5	E	D	Pen	Total
1.	SANTOS	Kyara	GCP	9.1					9.100	4.2		13.300
2.	ARAÚJO	Clara	GCP	8.8					8.800	4.2		13.000
2.	VIDEIRA	Rita	GCP	8.8					8.800	4.2		13.000
4.	CONFFETTI	Amélie	GCP	8.8					8.800	3.2		12.000
5.	BAPTISTA	Madalena	GCP	8.3					8.300	3.7		12.000
6.	CAEIRO	Leonor	CGE	8.4					8.400	3.2		11.600
7.	LOURENÇO	Luísa	CGE	8.3					8.300	3.2		11.500
8.	FAGULHA	Júlia	GCP	8.2					8.200	3.3		11.500
9.	FERREIRA	Maria	LGC	9.2					9.200	2.2		11.400
10.	MATSCHULLAT	Emma	AGT	7.6					7.600	3.7		11.300
11.	CARIOCA	Francisca	GCP	8.9					8.900	2.2		11.100
12.	TREDOUX	Nova	CGTN	7.3					7.300	3.7		11.000
13.	MOITA	Diana	UDRZA	7.2					7.200	3.7		10.900
14.	ALMEIDA	Isabel	LGC	8.6					8.600	2.2		10.800
15.	LETRA	Matilde	GDA	8.5					8.500	2.2		10.700
16.	TOP	Alice	LGC	8.4					8.400	2.2		10.600
16.	MENINO	Francisca	CLAC	8.4					8.400	2.2		10.600
16.	BARREIRA	M ^a Luísa	GCP	8.4					8.400	2.2		10.600
16.	UVA	Diana	GCP	8.4					8.400	2.2		10.600
20.	BRAZ	Inês	LGC	8.3					8.300	2.2		10.500
20.	DIAS	Matilde	EGYM	8.3					8.300	2.2		10.500
22.	OLIVEIRA	Eduarda	GCP	8.2					8.200	2.2		10.400
22.	MATOS	Marta	GCP	8.2					8.200	2.2		10.400
24.	LUCAS	Carmo	LGC	8.1					8.100	2.2		10.300
24.	ROQUE	Mariana	LGC	8.1					8.100	2.2		10.300
26.	DUARTE	Marion	GCP	8.0					8.000	2.2		10.200
26.	BARROCA	Francisca	GCP	8.0					8.000	2.2		10.200
26.	BARRETO	Constança	GCP	8.0					8.000	2.2		10.200
26.	QUELUZ	Clara	CGA	8.0					8.000	2.2		10.200
30.	ESTEVES	Arina	GCP	9.2					9.200	0.9		10.100
31.	CAMPOS	Nicole	GCP	7.9					7.900	2.2		10.100

		Coach		E1	E2	E3	E4	E5	E	D	Pen	Total
31.	RODRIGUES	Mariana	CGA	 7.9					7.900	2.2		10.100
31.	FAIAS	Laura	CGA	 7.9					7.900	2.2		10.100
34.	MARTINS	Victoria	AGT	 8.8					8.800	1.2		10.000
35.	SALTA	Leonor	CGA	 7.8					7.800	2.2		10.000
35.	JACOMO	Mariana	CGA	 7.8					7.800	2.2		10.000
35.	MACHADO	Mariana	EGYM	 7.8					7.800	2.2		10.000
38.	QUIROLI	Stella	AGT	 9.0					9.000	0.9		9.900
39.	ZURZICA	Bethânia	LGC	 7.7					7.700	2.2		9.900
39.	SILVA	Matilde	CGA	 7.7					7.700	2.2		9.900
41.	BENAMOU-LAURENT	Mia	GCP	 7.6					7.600	2.2		9.800
41.	IDEIA	Victoria	UDRZA	 7.6					7.600	2.2		9.800
41.	NAZARIO	Beatriz	CLAC	 7.6					7.600	2.2		9.800
44.	MARTINS	Isabele	CGA	 7.5					7.500	2.2		9.700
44.	CASIMIRO	Maria	CLAC	 7.5					7.500	2.2		9.700
44.	CARRILHO	Stella	CGA	 7.5					7.500	2.2		9.700
47.	PÁSCOA	Rita	CGA	 8.8					8.800	0.8		9.600
48.	HENRIQUES	Rita	CGA	 8.4					8.400	1.2		9.600
49.	PINHEIRO	Carminho	UDRZA	 7.4					7.400	2.2		9.600
49.	MONTEIRO	Francisca	CLAC	 7.4					7.400	2.2		9.600



Torneio da Primavera Base GAF 2024 *Event subtitle*
Women – INICIADAS – All-Around (Beam)

		Coach		E1	E2	E3	E4	E5	E	D	Pen	Total
1.	ARAÚJO	Clara	GCP	8.4					8.400	4.7		13.100
2.	VIDEIRA	Rita	GCP	8.2					8.200	4.7		12.900
3.	BARREIRA	Mª Luísa	GCP	7.8					7.800	4.7		12.500
3.	CONFFETTI	Amélie	GCP	7.8					7.800	4.7		12.500
5.	CAEIRO	Leonor	CGE	8.9					8.900	3.2		12.100
6.	FAGULHA	Júlia	GCP	7.3					7.300	4.7		12.000
7.	ALMEIDA	Isabel	LGC	8.6					8.600	3.2		11.800
8.	UVA	Diana	GCP	7.6					7.600	4.2		11.800
9.	QUELUZ	Clara	CGA	7.5					7.500	4.2		11.700
10.	CARIOCA	Francisca	GCP	9.4					9.400	2.2		11.600
11.	BARROCA	Francisca	GCP	7.4					7.400	4.2		11.600
12.	LOURENÇO	Luísa	CGE	8.7					8.700	2.7		11.400
13.	MARTINS	Victoria	AGT	9.6					9.600	1.7		11.300
14.	RODRIGUES	Mariana	CGA	9.1					9.100	2.2		11.300
15.	BARRETO	Constança	GCP	9.0					9.000	2.2		11.200
16.	OLIVEIRA	Eduarda	GCP	6.5					6.500	4.7		11.200
17.	MATSCHULLAT	Emma	AGT	9.4					9.400	1.7		11.100
18.	LOMBARDO	Esperança	EGYM	8.8					8.800	2.2		11.000
19.	MARTINS	Isabele	CGA	6.8					6.800	4.2		11.000
20.	GRILO	Ruby	AGT	9.2					9.200	1.7		10.900
21.	CAMPOS	Nicole	GCP	8.7					8.700	2.2		10.900
21.	LOPES	Yara	CGA	8.7					8.700	2.2		10.900
21.	CARRILHO	Stella	CGA	8.7					8.700	2.2		10.900
21.	SOUZA	Alice	CGA	8.7					8.700	2.2		10.900
25.	BENAMOU-LAURENT	Mia	GCP	7.2					7.200	3.7		10.900
26.	BERNARDO	Olívia	CGA	7.0					7.000	3.9		10.900
27.	LETRA	Matilde	GDA	6.7					6.700	4.2		10.900
28.	SANTOS	Kyara	GCP	6.2					6.200	4.7		10.900
29.	FRENCH	Pandora	AGT	9.1					9.100	1.7		10.800
30.	HENRIQUES	Rita	CGA	8.6					8.600	2.2		10.800
31.	TOP	Alice	LGC	7.6					7.600	3.2		10.800

		Coach		E1	E2	E3	E4	E5	E	D	Pen	Total
32.	QUIROLI	Stella	AGT	9.0					9.000	1.7		10.700
32.	MENDES	Catarina	CLAC	9.0					9.000	1.7		10.700
34.	ALVES	Teresa	CGA	8.5					8.500	2.2		10.700
34.	FAIAS	Laura	CGA	8.5					8.500	2.2		10.700
36.	TREDOUX	Nova	CGTN	6.5					6.500	4.2		10.700
37.	FREIRE	Beatriz	CGA	8.9					8.900	1.7		10.600
38.	ESTEVEES	Arina	GCP	8.4					8.400	2.2		10.600
38.	PINTO	Joana	LGC	8.4					8.400	2.2		10.600
38.	PEREIRA	Lígia	GDA	8.4					8.400	2.2		10.600
38.	SANTOS	Eva	CGA	8.4					8.400	2.2		10.600
42.	GUERRINHA	Marta	LGC	7.3					7.300	3.3		10.600
43.	MENINO	Francisca	CLAC	9.0					9.000	1.5		10.500
44.	PENA	Leonor	CGA	8.8					8.800	1.7		10.500
45.	TAVARES	Inês	CGA	8.3					8.300	2.2		10.500
45.	ESTEVEES	Nicole	CGA	8.3					8.300	2.2		10.500
47.	NAZARIO	Beatriz	CLAC	6.8					6.800	3.7		10.500
48.	MONSERRATE	Eva	UDRZA	6.6					6.600	3.9		10.500
49.	CARVALHAL	Sara	GCP	9.0					9.000	1.4		10.400
50.	RELVAS	Mª Madalena	GCP	8.7					8.700	1.7		10.400
51.	STELLA	Clara	CGA	8.2					8.200	2.2		10.400
51.	SEQUEIRA	Íris	UDRZA	8.2					8.200	2.2		10.400
51.	PEREIRA	Sofia	CLAC	8.2					8.200	2.2		10.400
54.	DUARTE	Marion	GCP	8.1					8.100	2.2		10.300
55.	CARRACINHA	Mª Leonor	CLAC	7.7					7.700	2.6		10.300
56.	MARTINS	Clarisse	AGT	8.8					8.800	1.4		10.200
56.	BRAVO	Mª Miguel	EGYM	8.8					8.800	1.4		10.200
58.	PÁSCOA	Rita	CGA	8.4					8.400	1.8		10.200
59.	ESPÍRITO SANTO	Teresa	LGC	8.0					8.000	2.2		10.200
60.	SILVA	Matilde	CGA	6.3					6.300	3.9		10.200
61.	FRANCISCO	Mariana	GCP	9.1					9.100	1.0		10.100
62.	GARÇÃO	Luísa	GCP	8.4					8.400	1.7		10.100
63.	PÃ	Kendall	CGA	7.9					7.900	2.2		10.100
63.	PEREIRA	Sara	CGA	7.9					7.900	2.2		10.100

		Coach		E1	E2	E3	E4	E5	E	D	Pen	Total
63.	SEIXAS	Mercedes	EGYM	7.9					7.900	2.2		10.100
66.	BRAZ	Inês	LGC	7.7					7.700	2.4		10.100
67.	MOITA	Diana	UDRZA	6.3					6.300	3.8		10.100
68.	SALTA	Leonor	CGA	5.9					5.900	4.2		10.100
69.	LUCAS	Chloe	GCP	8.5					8.500	1.5		10.000
70.	IDEIA	Victoria	UDRZA	7.8					7.800	2.2		10.000
71.	RODRIGUES	Noa	CGA	6.3					6.300	3.7		10.000
72.	GEFAELL	Sofia	GCP	7.7					7.700	2.2		9.900
73.	ROQUE	Mariana	LGC	6.7					6.700	3.2		9.900
74.	MATOS	Marta	GCP	5.2					5.200	4.7		9.900
75.	VICENTE	Beatriz	CLAC	9.0					9.000	0.8		9.800
76.	CARVALHO	Filipa	EGYM	8.1					8.100	1.7		9.800
77.	SERENO	Laura	LGC	7.8					7.800	2.0		9.800
78.	BUDZYLO	Sofia	CLAC	7.6					7.600	2.2		9.800
79.	MONTEIRO	Francisca	CLAC	6.6					6.600	3.2		9.800
80.	PINHEIRO	Carminho	UDRZA	5.7					5.700	4.1		9.800
81.	ZURZICA	Bethânia	LGC	5.6					5.600	4.2		9.800
82.	LUCAS	Carmo	LGC	6.4					6.400	3.3		9.700
83.	REI	Teresa	EGYM	7.9					7.900	1.7		9.600
84.	LORETTI	Laura	LGC	5.4					5.400	4.2		9.600
84.	BAPTISTA	Madalena	GCP	5.4					5.400	4.2		9.600
86.	SOUSA	Inês	EGYM	8.1					8.100	1.4		9.500
86.	COLAÇO	Madalena	EGYM	8.1					8.100	1.4		9.500
88.	BOADA	Júlia	GCP	7.2					7.200	2.2		9.400
89.	BELO	Marta	CGA	7.1					7.100	2.2		9.300
90.	PALLINI JURGENS	Anna	LGC	6.1					6.100	3.2		9.300



Torneio da Primavera Base GAF 2024 *Event subtitle*
 Women – INICIADAS – All-Around (Floor)

		Coach		E1	E2	E3	E4	E5	E	D	Pen	Total
1.	OLIVEIRA	Eduarda	GCP	8.2					8.200	4.7		12.900
1.	ARAÚJO	Clara	GCP	8.2					8.200	4.7		12.900
3.	FERREIRA	Maria	LGC	8.5					8.500	4.2		12.700
4.	SANTOS	Kyara	GCP	8.0					8.000	4.7		12.700
5.	CARIOCA	Francisca	GCP	8.8					8.800	3.7		12.500
5.	MATOS	Marta	GCP	8.8					8.800	3.7		12.500
7.	VIDEIRA	Rita	GCP	7.6					7.600	4.7		12.300
8.	BERNARDO	Olívia	CGA	8.4					8.400	3.7		12.100
9.	CONFFETTI	Amélie	GCP	8.0					8.000	3.9		11.900
10.	SILVA	Matilde	CGA	7.7					7.700	4.2		11.900
11.	BENAMOU-LAURENT	Mia	GCP	8.3					8.300	3.4		11.700
12.	UVA	Diana	GCP	7.5					7.500	4.2		11.700
13.	FAGULHA	Júlia	GCP	7.4					7.400	4.2		11.600
13.	QUELUZ	Clara	CGA	7.4					7.400	4.2		11.600
15.	LETRA	Matilde	GDA	7.8					7.800	3.7		11.500
16.	MATSCHULLAT	Emma	AGT	7.3					7.300	4.2		11.500
17.	CARRILHO	Stella	CGA	7.7					7.700	3.7		11.400
18.	LOURENÇO	Luísa	CGE	7.2					7.200	4.2		11.400
19.	RODRIGUES	Noa	CGA	7.6					7.600	3.7		11.300
20.	MARTINS	Victoria	AGT	7.8					7.800	3.4		11.200
21.	CAEIRO	Leonor	CGE	7.0					7.000	4.2		11.200
22.	MARTINS	Isabele	CGA	7.4					7.400	3.7		11.100
23.	MACHADO	Mariana	EGYM	7.3					7.300	3.7		11.000
24.	TREDOUX	Nova	CGTN	6.9					6.900	4.1		11.000
25.	BAPTISTA	Madalena	GCP	6.3					6.300	4.7		11.000
26.	BARREIRA	Mª Luísa	GCP	6.7					6.700	4.2		10.900
27.	DUARTE	Marion	GCP	7.2					7.200	3.4		10.600
28.	PEREIRA	Sara	CGA	6.9					6.900	3.7		10.600
28.	ALMEIDA	Isabel	LGC	6.9					6.900	3.7		10.600
30.	GEFAELL	Sofia	GCP	6.8					6.800	3.7		10.500
31.	TOP	Alice	LGC	8.1					8.100	2.2		10.300

		Coach		E1	E2	E3	E4	E5	E	D	Pen	Total
32.	PINHEIRO	Carminho	UDRZA	6.2					6.200	4.1		10.300
33.	HENRIQUES	Rita	CGA	6.5					6.500	3.7		10.200
34.	JACOMO	Mariana	CGA	6.0					6.000	4.2		10.200
35.	CAMPOS	Nicole	GCP	7.9					7.900	2.2		10.100
35.	BARRETO	Constança	GCP	7.9					7.900	2.2		10.100
37.	BARROCA	Francisca	GCP	6.7					6.700	3.4		10.100
38.	SALTA	Leonor	CGA	6.3					6.300	3.7		10.000
39.	LUCAS	Carmo	LGC	6.2					6.200	3.7		9.900
40.	FRENCH	Pandora	AGT	8.0					8.000	1.7		9.700
41.	RODRIGUES	Mariana	CGA	7.0					7.000	2.7		9.700
42.	FREIRE	Beatriz	CGA	7.9					7.900	1.7		9.600
43.	ESPÍRITO SANTO	Teresa	LGC	7.4					7.400	2.2		9.600
44.	FAIAS	Laura	CGA	6.9					6.900	2.7		9.600
45.	DIAS	Matilde	EGYM	6.7					6.700	2.9		9.600
46.	MENDES	Catarina	CLAC	7.2					7.200	2.2		9.400
47.	ROQUE	Mariana	LGC	5.7					5.700	3.7		9.400
48.	BRAZ	Inês	LGC	7.7					7.700	1.6		9.300
49.	SANTOS	Eva	CGA	6.6					6.600	2.7		9.300
50.	LOPES	Yara	CGA	7.5					7.500	1.7		9.200
51.	LOMBARDO	Esperança	EGYM	7.8					7.800	1.3		9.100
52.	SOUZA	Alice	CGA	7.1					7.100	2.0		9.100
53.	PEREIRA	Sofia	CLAC	7.5					7.500	1.5		9.000
54.	BARTOLOMEU	Debora	CLAC	7.2					7.200	1.8		9.000
55.	CASIMIRO	Maria	CLAC	7.0					7.000	2.0		9.000
56.	MOITA	Diana	UDRZA	4.9					4.900	4.1		9.000
57.	MONSERRATE	Eva	UDRZA	4.8					4.800	4.2		9.000
58.	FRANCISCO	Mariana	GCP	7.9					7.900	1.0		8.900
59.	NAZARIO	Beatriz	CLAC	7.0					7.000	1.9		8.900
60.	ZURZICA	Bethânia	LGC	5.5					5.500	3.4		8.900
60.	PÁSCOA	Rita	CGA	5.5					5.500	3.4		8.900
62.	PEREIRA	Lígia	GDA	6.8					6.800	2.0		8.800
63.	GUERRINHA	Marta	LGC	5.4					5.400	3.4		8.800
64.	RELVAS	M ^a Madalena	GCP	7.0					7.000	1.7		8.700



Torneio da Primavera Base GAF 2024 *Event subtitle*
 Women – JUVENIS – All-Around (Vault)

		Coach		E1	E2	E3	E4	E5	E	D	Pen	Total	Total
1.	ARAÚJO	Teresa	GCP	9.0					9.000	4.8		13.800	13.800
2.	CARVALHO	Mª Rita	EGYM	8.9					8.900	4.8		13.700	13.700
3.	CASTANHO	Madalena	EGYM	9.0					9.000	4.0		13.000	13.000
4.	PARENTE	Filipa	GCP	8.5					8.500	4.0		12.500	12.500
5.	COSTELAS	Carolina	CGE	9.1					9.100	3.2		12.300	12.300
6.	ANTUNES	Mª Rita	GCP	8.3					8.300	4.0		12.300	12.300
7.	GONÇALVES	Madalena	GCP	8.2					8.200	4.0		12.200	12.200
8.	VIEIRA	Marta	CGE	8.4					8.400	3.6		12.000	12.000
9.	PINHAL	Alice	CGA	8.3					8.300	3.6		11.900	11.900
10.	PEREIRA	Maria	AGT	7.9					7.900	4.0		11.900	11.900
11.	GONZÁLEZ-BUENO	Flavia	GCP	8.6					8.600	3.2		11.800	11.800
12.	CORCEIRO	Leonor	CGTN	8.2					8.200	3.6		11.800	11.800
13.	SERRACHINO	Mariana	EGYM	8.5					8.500	3.2		11.700	11.700
14.	RIBEIRO	Madalena	CGA	8.8					8.800	2.8		11.600	11.600
15.	BARRETO	Alice	GDA	8.4					8.400	3.2		11.600	11.600
16.	RITTO	Brunna	AGT	7.6					7.600	4.0		11.600	11.600
17.	NIFO	Leonor	GCP	8.3					8.300	3.2		11.500	11.500
18.	AFONSO	Mariana	CGA	8.6					8.600	2.8		11.400	11.400
19.	FERNANDES	Matilde	LGC	8.2					8.200	3.2		11.400	11.400
20.	BRITO	Nur	CGA	7.8					7.800	3.6		11.400	11.400
21.	LOURENÇO	Jasmim	CGA	8.5					8.500	2.8		11.300	11.300
22.	BANDEIRA	Sara	LGC	8.0					8.000	2.8		10.800	10.800
23.	PEREIRA	Beatriz	CGA	7.9					7.900	2.8		10.700	10.700
24.	ALVES	Matilde	LGC	6.9					6.900	3.6		10.500	10.500
25.	MACHADO	Maria	CGA	7.0					7.000	3.2		10.200	10.200
26.	REI	Catarina	EGYM	8.9					8.900	1.2		10.100	10.100
27.	ROSENDO	Inês	CGA	7.2					7.200	2.8		10.000	10.000
28.	CARAPITO	Mariana	EGYM	8.7					8.700	1.2		9.900	9.900
29.	GOMES	Joana	LGC	8.5					8.500	1.2		9.700	9.700
30.	PEREIRA	Beatriz	CGE	8.8					8.800	0.8		9.600	9.600
31.	PINTO	Maria	GCP	8.4					8.400	1.2		9.600	9.600

		Coach		E1	E2	E3	E4	E5	E	D	Pen	Total	Total
32.	RISSO	M ^a Carolina	CGE	8.7					8.700	0.8		9.500	9.500
33.	ROUX	Marta	GCP	8.1					8.100	1.2		9.300	9.300
34.	NUNES	Carolina	CGE	8.3					8.300	0.8		9.100	9.100
35.	SILVA	Sofia	GDA	7.7					7.700	1.2		8.900	8.900
36.	BATISTA	Sara	CGA	7.8					7.800	0.8		8.600	8.600
37.	ESTEVEVES	M ^a Teresa	CGE										—



Torneio da Primavera Base GAF 2024 *Event subtitle*
 Women – JUVENIS – All-Around (Uneven Bars)

		Coach		E1	E2	E3	E4	E5	E	D	Pen	Total
1.	CARVALHO	Mª Rita	EGYM	8.2					8.200	3.7		11.900
2.	ARAÚJO	Teresa	GCP	7.5					7.500	4.2		11.700
3.	ANTUNES	Mª Rita	GCP	7.8					7.800	3.7		11.500
4.	PARENTE	Filipa	GCP	8.5					8.500	2.8		11.300
5.	BRITO	Nur	CGA	8.5					8.500	2.2		10.700
5.	PEREIRA	Beatriz	CGE	8.5					8.500	2.2		10.700
7.	BARRETO	Alice	GDA	8.4					8.400	2.2		10.600
8.	CORCEIRO	Leonor	CGTN	8.6					8.600	1.8		10.400
9.	GONZÁLEZ-BUENO	Flavia	GCP	8.1					8.100	2.2		10.300
9.	ALVES	Matilde	LGC	8.1					8.100	2.2		10.300
9.	FERNANDES	Matilde	LGC	8.1					8.100	2.2		10.300
9.	COSTELAS	Carolina	CGE	8.1					8.100	2.2		10.300
13.	VIEIRA	Marta	CGE	8.0					8.000	2.2		10.200
14.	SILVA	Sofia	GDA	7.9					7.900	2.2		10.100
14.	RIBEIRO	Madalena	CGA	7.9					7.900	2.2		10.100
16.	NIFO	Leonor	GCP	7.8					7.800	2.2		10.000
17.	GONÇALVES	Madalena	GCP	7.6					7.600	2.2		9.800
17.	PINHAL	Alice	CGA	7.6					7.600	2.2		9.800
17.	CASTANHO	Madalena	EGYM	7.6					7.600	2.2		9.800
20.	RITTO	Brunna	AGT	8.4					8.400	1.2		9.600
21.	PINTO	Maria	GCP	9.1					9.100	0.4		9.500
22.	AFONSO	Mariana	CGA	8.3					8.300	1.2		9.500
22.	PEREIRA	Beatriz	CGA	8.3					8.300	1.2		9.500
24.	PEREIRA	Maria	AGT	8.2					8.200	1.2		9.400
25.	SERRACHINO	Mariana	EGYM	7.0					7.000	2.3		9.300
26.	ROUX	Marta	GCP	8.8					8.800	0.4		9.200
26.	BANDEIRA	Sara	LGC	8.8					8.800	0.4		9.200
28.	REI	Catarina	EGYM	8.7					8.700	0.4		9.100
29.	GOMES	Joana	LGC	8.6					8.600	0.5		9.100
30.	ROSENDO	Inês	CGA	7.9					7.900	1.2		9.100
31.	NUNES	Carolina	CGE	8.6					8.600	0.4		9.000

		Coach		E1	E2	E3	E4	E5	E	D	Pen	Total
31.	BATISTA	Sara	CGA	8.6					8.600	0.4		9.000
33.	MACHADO	Maria	CGA	8.5					8.500	0.4		8.900
34.	LOURENÇO	Jasmim	CGA	7.7					7.700	1.2		8.900
35.	RISSO	M ^a Carolina	CGE	8.4					8.400	0.4		8.800
36.	CARAPITO	Mariana	EGYM	5.9					5.900	1.8		7.700
37.	ESTEVEZ	M ^a Teresa	CGE									—



Torneio da Primavera Base GAF 2024 *Event subtitle*
 Women – JUVENIS – All-Around (Beam)

		Coach		E1	E2	E3	E4	E5	E	D	Pen	Total
1.	CARVALHO	M ^a Rita	EGYM	7.7					7.700	4.7		12.400
2.	VIEIRA	Marta	CGE	8.3					8.300	3.2		11.500
3.	RITTO	Brunna	AGT	9.5					9.500	1.7		11.200
4.	ARAÚJO	Teresa	GCP	6.4					6.400	4.7		11.100
5.	GONZÁLEZ-BUENO	Flavia	GCP	7.6					7.600	4.2	-0.8	11.000
6.	ANTUNES	M ^a Rita	GCP	6.3					6.300	4.7		11.000
7.	ROSENDO	Inês	CGA	8.2					8.200	2.7		10.900
8.	BARRETO	Alice	GDA	6.8					6.800	4.2	-0.3	10.700
9.	ROUX	Marta	GCP	8.4					8.400	2.2		10.600
10.	SILVA	Sofia	GDA	8.2					8.200	2.2		10.400
11.	FERNANDES	Matilde	LGC	8.1					8.100	2.2		10.300
12.	PINHAL	Alice	CGA	8.0					8.000	2.7	-0.5	10.200
13.	COSTELAS	Carolina	CGE	7.6					7.600	3.2	-0.7	10.100
14.	BANDEIRA	Sara	LGC	6.8					6.800	4.2	-1.0	10.000
15.	PINTO	Maria	GCP	8.2					8.200	2.2	-0.5	9.900
16.	PEREIRA	Beatriz	CGE	8.2					8.200	1.7		9.900
17.	BRITO	Nur	CGA	6.5					6.500	4.2	-0.8	9.900
18.	PARENTE	Filipa	GCP	6.0					6.000	4.7	-0.8	9.900
19.	PEREIRA	Beatriz	CGA	8.1					8.100	2.2	-0.5	9.800
20.	CARAPITO	Mariana	EGYM	7.6					7.600	2.2		9.800
21.	PEREIRA	Maria	AGT	8.0					8.000	1.7		9.700
21.	RISSO	M ^a Carolina	CGE	8.0					8.000	1.7		9.700
23.	GONÇALVES	Madalena	GCP	6.6					6.600	4.7	-1.7	9.600
24.	NUNES	Carolina	CGE	8.2					8.200	1.7	-0.4	9.500
25.	AFONSO	Mariana	CGA	7.1					7.100	2.2		9.300
26.	CORCEIRO	Leonor	CGTN	5.0					5.000	4.2	-0.1	9.100
27.	SERRACHINO	Mariana	EGYM	7.3					7.300	1.7		9.000
28.	CASTANHO	Madalena	EGYM	5.5					5.500	3.4		8.900
29.	REI	Catarina	EGYM	7.1					7.100	1.7		8.800
30.	LOURENÇO	Jasmim	CGA	5.3					5.300	4.2	-0.8	8.700
31.	MACHADO	Maria	CGA	6.7					6.700	2.2	-0.7	8.200

		Coach		E1	E2	E3	E4	E5	E	D	Pen	Total
32.	GOMES	Joana	LGC		6.4				6.400	2.2	-0.5	8.100
33.	BATISTA	Sara	CGA		5.8				5.800	2.2	-0.5	7.500
34.	ALVES	Matilde	LGC		4.9				4.900	3.7	-2.1	6.500
35.	RIBEIRO	Madalena	CGA		2.9				2.900	4.2	-1.3	5.800
36.	NIFO	Leonor	GCP									—
36.	ESTEVEES	Mª Teresa	CGE									—



Torneio da Primavera Base GAF 2024 *Event subtitle*
Women – JUVENIS – All-Around (Floor)

		Coach		E1	E2	E3	E4	E5	E	D	Pen	Total
1.	ARAÚJO	Teresa	GCP	8.4					8.400	4.7		13.100
2.	CARVALHO	Mª Rita	EGYM	8.0					8.000	4.8		12.800
3.	PARENTE	Filipa	GCP	8.0					8.000	4.7		12.700
4.	ANTUNES	Mª Rita	GCP	8.3					8.300	4.2		12.500
5.	CASTANHO	Madalena	EGYM	7.7					7.700	4.7		12.400
6.	CORCEIRO	Leonor	CGTN	7.8					7.800	4.1		11.900
7.	RITTO	Brunna	AGT	7.7					7.700	4.2		11.900
8.	GONZÁLEZ-BUENO	Flavia	GCP	8.0					8.000	3.7		11.700
8.	BANDEIRA	Sara	LGC	8.0					8.000	3.7		11.700
8.	SERRACHINO	Mariana	EGYM	8.0					8.000	3.7		11.700
11.	BRITO	Nur	CGA	7.4					7.400	4.1		11.500
12.	BARRETO	Alice	GDA	7.7					7.700	3.7		11.400
12.	ALVES	Matilde	LGC	7.7					7.700	3.7		11.400
12.	COSTELAS	Carolina	CGE	7.7					7.700	3.7		11.400
15.	PEREIRA	Maria	AGT	7.6					7.600	3.7		11.300
16.	PINHAL	Alice	CGA	7.4					7.400	3.7		11.100
17.	AFONSO	Mariana	CGA	7.3					7.300	3.7		11.000
17.	VIEIRA	Marta	CGE	7.3					7.300	3.7		11.000
19.	FERNANDES	Matilde	LGC	6.8					6.800	3.7		10.500
20.	PEREIRA	Beatriz	CGE	8.7					8.700	1.7		10.400
21.	GONÇALVES	Madalena	GCP	7.7					7.700	2.5		10.200
22.	ROUX	Marta	GCP	7.3					7.300	2.9		10.200
23.	LOURENÇO	Jasmim	CGA	6.4					6.400	3.7		10.100
24.	SILVA	Sofia	GDA	7.5					7.500	2.2		9.700
25.	CARAPITO	Mariana	EGYM	7.6					7.600	2.0		9.600
26.	RISSO	Mª Carolina	CGE	8.8					8.800	0.7		9.500
27.	NUNES	Carolina	CGE	8.1					8.100	1.3		9.400
28.	PINTO	Maria	GCP	6.8					6.800	2.5		9.300
29.	MACHADO	Maria	CGA	7.5					7.500	1.7		9.200
30.	GOMES	Joana	LGC	7.4					7.400	1.7		9.100
31.	RIBEIRO	Madalena	CGA	6.2					6.200	2.9		9.100

		Coach		E1	E2	E3	E4	E5	E	D	Pen	Total
32. REI	Catarina	EGYM	▣	6.9					6.900	1.9		8.800
33. ROSENDO	Inês	CGA	▣	6.5					6.500	2.2		8.700
34. BATISTA	Sara	CGA	▣	7.0					7.000	1.3		8.300
35. NIFO	Leonor	GCP	▣									0
35. PEREIRA	Beatriz	CGA	▣									0
35. ESTEVES	Mª Teresa	CGE	▣									—



Torneio da Primavera Base GAF 2024 *Event subtitle*
Women – JUNIORES – All-Around (Vault)








		Coach		E1	E2	E3	E4	E5	E	D	Pen	Total	Total
1.	KACHIMBALI	Maria	GCP	8.7					8.700	4.8		13.500	13.500
2.	GIL	Diana	CNA	8.5					8.500	4.8		13.300	13.300
3.	CASQUINHA	Iara	EGYM	8.7					8.700	4.4		13.100	13.100
4.	VIDEIRA	Marta	GCP	8.1					8.100	4.8		12.900	12.900
5.	GUERRA	Sara	GDA	8.6					8.600	4.0		12.600	12.600
6.	MOLINAR	Teresa	LGC	8.8					8.800	3.6		12.400	12.400
7.	DUQUE	Carlota	CLAC	8.4					8.400	4.0		12.400	12.400
8.	FIGUEIREDO	Marta	AGT	8.0					8.000	4.4		12.400	12.400
8.	OLIVEIRA	Manuela	LGC	8.0					8.000	4.4		12.400	12.400
8.	MATOS	Alice	GDA	8.0					8.000	4.4		12.400	12.400
11.	GERVÁSIO	Lara	EGYM	8.3					8.300	4.0		12.300	12.300
12.	TOLDI-ADAMIS	Hanna	GCP	8.9					8.900	3.2		12.100	12.100
13.	PEREIRA	Raquel	CGE	8.5					8.500	3.6		12.100	12.100
13.	FERREIRA	Sara	LGC	8.5					8.500	3.6		12.100	12.100
15.	MURTEIRA	M ^a Leonor	EGYM	8.1					8.100	4.0		12.100	12.100
16.	SANTOS	Maria	GCP	8.0					8.000	4.0		12.000	12.000
16.	FONSECA	Maria	GDA	8.0					8.000	4.0		12.000	12.000
18.	ANDRADE	Inês	GCP	8.6					8.600	3.2		11.800	11.800
18.	FORTUNATO	Margarida	EGYM	8.6					8.600	3.2		11.800	11.800
20.	MOREIRA	M ^a Carolina	CLAC	8.1					8.100	3.6		11.700	11.700
21.	TRINDADE	Leonor	CLAC	8.4					8.400	3.2		11.600	11.600
21.	BORDALLO-PINHEIRO	Inês	CGA	8.4					8.400	3.2		11.600	11.600
23.	ESTEVES	M ^a Teresa	CGE	8.0					8.000	3.6		11.600	11.600
23.	DIAS	Leonor	LGC	8.0					8.000	3.6		11.600	11.600
25.	SOUSA	Ana	CGA	8.3					8.300	3.2		11.500	11.500
26.	NASCIMENTO	Sara	EGYM	7.5					7.500	4.0		11.500	11.500
27.	FERREIRA	Catarina	CGA	7.8					7.800	3.6		11.400	11.400
28.	MOREIRA	Beatriz	LGC	7.7					7.700	3.6		11.300	11.300
29.	CARVALHO	Mafalda	EGYM	8.2					8.200	2.8		11.000	11.000
30.	PISSARRA	Júlia	GCP	7.8					7.800	3.2		11.000	11.000
31.	PALHOTO	Mariana	LGC	8.4					8.400	2.4		10.800	10.800

		Coach		E1	E2	E3	E4	E5	E	D	Pen	Total	Total
32.	CUNHA	Isabel	CGE	8.0					8.000	2.8		10.800	10.800
33.	SANTOS	Inês	CGA	8.7					8.700	1.4		10.100	10.100
34.	OLIVEIRA	Ana	CGE	8.4					8.400	1.6		10.000	10.000
35.	VILHENA	Carolina	EGYM	8.7					8.700	1.2		9.900	9.900
36.	PINTADO	Lara	AGT	6.2					6.200	3.6		9.800	9.800
37.	ABEGÃO	M ^a Inês	EGYM	∅	
38.	FERREIRA	Lia	GCP	∅	



Torneio da Primavera Base GAF 2024 *Event subtitle*
Women – JUNIORES – All-Around (Uneven Bars)

		Coach		E1	E2	E3	E4	E5	E	D	Pen	Total
1.	SANTOS	Maria	GCP	7.9					7.900	3.7		11.600
2.	MATOS	Alice	GDA	7.0					7.000	4.2		11.200
3.	GUERRA	Sara	GDA	8.7					8.700	2.2		10.900
4.	OLIVEIRA	Manuela	LGC	6.7					6.700	4.2		10.900
5.	MOREIRA	M ^a Carolina	CLAC	7.1					7.100	3.7		10.800
6.	DUQUE	Carlota	CLAC	6.6					6.600	4.2		10.800
6.	FONSECA	Maria	GDA	6.6					6.600	4.2		10.800
8.	CASQUINHA	Iara	EGYM	6.5					6.500	4.2		10.700
9.	VIDEIRA	Marta	GCP	6.4					6.400	4.2		10.600
10.	TRINDADE	Leonor	CLAC	8.1					8.100	2.2		10.300
11.	MOLINAR	Teresa	LGC	8.0					8.000	2.2		10.200
12.	MURTEIRA	M ^a Leonor	EGYM	7.7					7.700	2.2		9.900
13.	FERREIRA	Catarina	CGA	7.5					7.500	2.3		9.800
14.	GERVÁSIO	Lara	EGYM	5.6					5.600	4.2		9.800
15.	PEREIRA	Raquel	CGE	7.5					7.500	2.2		9.700
16.	FIGUEIREDO	Marta	AGT	8.2					8.200	1.2		9.400
17.	FORTUNATO	Margarida	EGYM	7.2					7.200	2.2		9.400
18.	KACHIMBALI	Maria	GCP	7.0					7.000	2.8	-0.5	9.300
19.	DIAS	Leonor	LGC	5.6					5.600	3.7		9.300
20.	CUNHA	Isabel	CGE	7.0					7.000	2.2		9.200
20.	BORDALLO-PINHEIRO	Inês	CGA	7.0					7.000	2.2		9.200
22.	PISSARRA	Júlia	GCP	6.9					6.900	2.2		9.100
23.	NASCIMENTO	Sara	EGYM	6.8					6.800	2.2		9.000
23.	CARVALHO	Mafalda	EGYM	6.8					6.800	2.2		9.000
25.	ANDRADE	Inês	GCP	8.5					8.500	0.4		8.900
26.	FERREIRA	Lia	GCP	8.2					8.200	0.4		8.600
27.	MOREIRA	Beatriz	LGC	6.4					6.400	2.2		8.600
28.	ABEGÃO	M ^a Inês	EGYM	6.3					6.300	2.2		8.500
29.	PINTADO	Lara	AGT	7.4					7.400	0.9		8.300
30.	OLIVEIRA	Ana	CGE	7.0					7.000	1.2		8.200
31.	VILHENA	Carolina	EGYM	5.9					5.900	2.2		8.100

		Coach		E1	E2	E3	E4	E5	E	D	Pen	Total
32.	TOLDI-ADAMIS	Hanna	GCP		5.8				5.800	2.2		8.000
33.	ESTEVEES	Mª Teresa	CGE		5.4				5.400	2.2		7.600
34.	PALHOTO	Mariana	LGC		5.2				5.200	2.2		7.400
35.	SOUZA	Ana	CGA		6.0				6.000	1.2		7.200
36.	SANTOS	Inês	CGA		6.7				6.700	0.4		7.100
37.	GIL	Diana	CNA		4.2				4.200	2.6	-0.5	6.300
38.	FERREIRA	Sara	LGC		4.2				4.200	1.8		6.000



Torneio da Primavera Base GAF 2024 *Event subtitle*
Women – JUNIORES – All-Around (Beam)

		Coach		E1	E2	E3	E4	E5	E	D	Pen	Total
1.	GERVÁSIO	Lara	EGYM	8.2					8.200	4.7		12.900
2.	MATOS	Alice	GDA	8.3					8.300	4.2		12.500
3.	CASQUINHA	Iara	EGYM	7.6					7.600	4.7		12.300
4.	GUERRA	Sara	GDA	7.6					7.600	4.2		11.800
5.	TOLDI-ADAMIS	Hanna	GCP	7.0					7.000	4.7		11.700
6.	PEREIRA	Raquel	CGE	8.9					8.900	2.7		11.600
7.	FORTUNATO	Margarida	EGYM	7.3					7.300	4.2		11.500
8.	NASCIMENTO	Sara	EGYM	6.8					6.800	4.7		11.500
9.	TRINDADE	Leonor	CLAC	8.2					8.200	3.2		11.400
10.	OLIVEIRA	Manuela	LGC	7.5					7.500	3.9		11.400
11.	DUQUE	Carlota	CLAC	6.7					6.700	4.7		11.400
12.	FERREIRA	Lia	GCP	9.1					9.100	2.2		11.300
13.	FIGUEIREDO	Marta	AGT	9.5					9.500	1.7		11.200
14.	MOREIRA	Beatriz	LGC	7.0					7.000	4.2		11.200
15.	VIDEIRA	Marta	GCP	6.5					6.500	4.7		11.200
16.	PINTADO	Lara	AGT	9.3					9.300	1.7		11.000
17.	ABEGÃO	M ^a Inês	EGYM	8.8					8.800	2.2		11.000
18.	SANTOS	Maria	GCP	6.3					6.300	4.7		11.000
19.	FERREIRA	Sara	LGC	6.7					6.700	4.2		10.900
20.	MOREIRA	M ^a Carolina	CLAC	6.0					6.000	4.7		10.700
21.	ESTEVES	M ^a Teresa	CGE	7.9					7.900	2.7		10.600
22.	VILHENA	Carolina	EGYM	8.3					8.300	2.2		10.500
23.	KACHIMBALI	Maria	GCP	5.8					5.800	4.7		10.500
24.	GIL	Diana	CNA	6.5					6.500	3.9		10.400
25.	ANDRADE	Inês	GCP	8.1					8.100	2.2		10.300
25.	CARVALHO	Mafalda	EGYM	8.1					8.100	2.2		10.300
27.	PALHOTO	Mariana	LGC	5.8					5.800	4.2		10.000
28.	PISSARRA	Júlia	GCP	6.2					6.200	3.7		9.900
29.	FERREIRA	Catarina	CGA	7.7					7.700	2.1		9.800
30.	OLIVEIRA	Ana	CGE	8.3					8.300	1.4		9.700
31.	DIAS	Leonor	LGC	5.3					5.300	4.2		9.500

		Coach		E1	E2	E3	E4	E5	E	D	Pen	Total
32.	FONSECA	Maria	GDA	 5.1					5.100	4.2		9.300
33.	SANTOS	Inês	CGA	 7.5					7.500	1.6		9.100
34.	MOLINAR	Teresa	LGC	 4.8					4.800	4.2		9.000
35.	SOUSA	Ana	CGA	 4.7					4.700	4.2		8.900
36.	CUNHA	Isabel	CGE	 5.1					5.100	3.7		8.800
37.	MURTEIRA	M ^a Leonor	EGYM	 5.1					5.100	3.3		8.400
38.	BORDALLO-PINHEIRO	Inês	CGA	 2.6					2.600	4.2		6.800



Torneio da Primavera Base GAF 2024 *Event subtitle*
 Women – JUNIORES – All-Around (Floor)

		Coach		E1	E2	E3	E4	E5	E	D	Pen	Total
1.	GERVÁSIO	Lara	EGYM	8.4					8.400	4.7		13.100
2.	CASQUINHA	Iara	EGYM	8.0					8.000	4.8		12.800
3.	KACHIMBALI	Maria	GCP	8.0					8.000	4.7		12.700
4.	VIDEIRA	Marta	GCP	7.2					7.200	5.2		12.400
5.	OLIVEIRA	Manuela	LGC	8.6					8.600	3.7		12.300
6.	TOLDI-ADAMIS	Hanna	GCP	8.0					8.000	4.2		12.200
7.	FONSECA	Maria	GDA	8.2					8.200	3.7		11.900
8.	MATOS	Alice	GDA	7.7					7.700	4.2		11.900
9.	MOREIRA	Mª Carolina	CLAC	7.6					7.600	4.2		11.800
10.	NASCIMENTO	Sara	EGYM	7.5					7.500	4.2		11.700
11.	PEREIRA	Raquel	CGE	8.0					8.000	3.4		11.400
12.	GUERRA	Sara	GDA	7.2					7.200	4.2		11.400
13.	MOLINAR	Teresa	LGC	7.1					7.100	4.2		11.300
14.	SANTOS	Maria	GCP	6.6					6.600	4.7		11.300
15.	FORTUNATO	Margarida	EGYM	7.0					7.000	4.2		11.200
16.	CUNHA	Isabel	CGE	7.4					7.400	3.7		11.100
17.	FIGUEIREDO	Marta	AGT	7.3					7.300	3.7		11.000
17.	ABEGÃO	Mª Inês	EGYM	7.3					7.300	3.7		11.000
19.	DUQUE	Carlota	CLAC	6.8					6.800	4.2		11.000
20.	PISSARRA	Júlia	GCP	7.1					7.100	3.7		10.800
21.	PINTADO	Lara	AGT	6.8					6.800	3.7		10.500
22.	DIAS	Leonor	LGC	5.8					5.800	4.7		10.500
23.	BORDALLO-PINHEIRO	Inês	CGA	6.6					6.600	3.7		10.300
24.	FERREIRA	Lia	GCP	7.3					7.300	2.9		10.200
25.	GIL	Diana	CNA	6.5					6.500	3.5		10.000
26.	MOREIRA	Beatriz	LGC	5.7					5.700	4.2		9.900
27.	SOUSA	Ana	CGA	6.1					6.100	3.7		9.800
28.	ANDRADE	Inês	GCP	7.2					7.200	2.5		9.700
29.	FERREIRA	Sara	LGC	6.0					6.000	3.7		9.700
30.	MURTEIRA	Mª Leonor	EGYM	5.5					5.500	4.2		9.700
31.	OLIVEIRA	Ana	CGE	8.0					8.000	1.5		9.500

		Coach		E1	E2	E3	E4	E5	E	D	Pen	Total
31.	ESTEVES	M ^a Teresa	CGE	8.0					8.000	1.5		9.500
33.	PALHOTO	Mariana	LGC	5.9					5.900	3.2		9.100
34.	FERREIRA	Catarina	CGA	5.4					5.400	3.7		9.100
35.	CARVALHO	Mafalda	EGYM	4.9					4.900	4.2		9.100
36.	TRINDADE	Leonor	CLAC	5.8					5.800	2.4		8.200
37.	SANTOS	Inês	CGA	6.0					6.000	1.7		7.700
38.	VILHENA	Carolina	EGYM	6.1					6.100	1.5		7.600



Torneio da Primavera Base GAF 2024 *Event subtitle*
 Women – SENIORES – All-Around (Vault)

		Coach		E1	E2	E3	E4	E5	E	D	Pen	Total	Total
1.	JERÓNIMO	Joana	GDA	9.1					9.100	4.8		13.900	13.900
2.	COSTA	Leonor	GCP	8.7					8.700	4.8		13.500	13.500
3.	SANTOS	Ana Carolina	GCP	8.5					8.500	4.8		13.300	13.300
4.	PEREZ	Julia	AGT	8.9					8.900	4.0		12.900	12.900
5.	GONÇALVES	Iara	CNA	8.8					8.800	4.0		12.800	12.800
6.	CRUZ	Flor	CNA	9.5					9.500	3.2		12.700	12.700
7.	ALEXANDRE	Constança	GDA	8.6					8.600	4.0		12.600	12.600
8.	AGUILAR	Sara	GCP	7.8					7.800	4.8		12.600	12.600
9.	NOBRE	Inês	GCP	8.5					8.500	4.0		12.500	12.500
10.	LIMA	Giovana	AGT	9.2					9.200	3.2		12.400	12.400
11.	MENDES	Beatriz	CLAC	8.8					8.800	3.6		12.400	12.400
12.	VALE	Joana	GDA	9.1					9.100	3.2		12.300	12.300
13.	FILIPE	Madalena	GDA	8.9					8.900	3.2		12.100	12.100
14.	CABRAL	Vanessa	CLAC	8.5					8.500	3.6		12.100	12.100
15.	MIMOSO	Maria	LGC	8.4					8.400	3.6		12.000	12.000
16.	ESPADA	Beatriz	EGYM	8.3					8.300	3.6		11.900	11.900
17.	RIBEIRO	Mariana	CGA	8.2					8.200	3.6		11.800	11.800
18.	ESPADA	Sarah	EGYM	8.4					8.400	2.8		11.200	11.200
19.	MIRA	Érica	CGE	7.5					7.500	3.6		11.100	11.100



Torneio da Primavera Base GAF 2024 *Event subtitle*
 Women – SENIORES – All-Around (Uneven Bars)

		Coach		E1	E2	E3	E4	E5	E	D	Pen	Total
1.	JERÓNIMO	Joana	GDA	8.3					8.300	4.2		12.500
2.	SANTOS	Ana Carolina	GCP	8.0					8.000	4.2		12.200
3.	NOBRE	Inês	GCP	7.4					7.400	4.2		11.600
4.	VALE	Joana	GDA	8.6					8.600	2.2		10.800
5.	COSTA	Leonor	GCP	6.9					6.900	3.7		10.600
6.	MIMOSO	Maria	LGC	8.3					8.300	2.2		10.500
7.	MENDES	Beatriz	CLAC	6.5					6.500	3.7		10.200
8.	ALEXANDRE	Constança	GDA	7.7					7.700	2.2		9.900
9.	ESPADA	Beatriz	EGYM	7.5					7.500	2.2		9.700
10.	LIMA	Giovana	AGT	9.2					9.200	0.4		9.600
11.	GONÇALVES	Iara	CNA	7.4					7.400	2.2		9.600
11.	CABRAL	Vanessa	CLAC	7.4					7.400	2.2		9.600
13.	CRUZ	Flor	CNA	7.2					7.200	2.2		9.400
14.	ESPADA	Sarah	EGYM	7.0					7.000	2.2		9.200
15.	MIRA	Érica	CGE	6.5					6.500	2.2		8.700
16.	AGUILAR	Sara	GCP	3.9					3.900	4.7		8.600
17.	FILIPE	Madalena	GDA	6.3					6.300	2.2		8.500
18.	PEREZ	Julia	AGT	6.9					6.900	1.2		8.100
19.	RIBEIRO	Mariana	CGA	5.9					5.900	2.2		8.100



Torneio da Primavera Base GAF 2024 *Event subtitle*
 Women – SENIORES – All-Around (Beam)

		Coach		E1	E2	E3	E4	E5	E	D	Pen	Total
1.	NOBRE	Inês	GCP	8.5					8.500	4.7	-0.5	12.700
2.	COSTA	Leonor	GCP	7.8					7.800	4.7		12.500
3.	JERÓNIMO	Joana	GDA	6.8					6.800	5.2		12.000
4.	GONÇALVES	Iara	CNA	8.1					8.100	3.7	-0.5	11.300
5.	MIRA	Érica	CGE	7.9					7.900	3.2		11.100
6.	SANTOS	Ana Carolina	GCP	6.9					6.900	4.2		11.100
7.	AGUILAR	Sara	GCP	7.1					7.100	3.9		11.000
8.	CRUZ	Flor	CNA	6.1					6.100	4.7		10.800
9.	MENDES	Beatriz	CLAC	6.5					6.500	4.2		10.700
10.	PEREZ	Julia	AGT	8.8					8.800	1.7		10.500
11.	FILIPE	Madalena	GDA	8.7					8.700	1.8		10.500
12.	VALE	Joana	GDA	7.8					7.800	2.2		10.000
13.	LIMA	Giovana	AGT	8.1					8.100	1.7		9.800
14.	ALEXANDRE	Constança	GDA	6.1					6.100	4.2	-0.5	9.800
15.	MIMOSO	Maria	LGC	5.9					5.900	4.2	-0.8	9.300
16.	ESPADA	Beatriz	EGYM	4.9					4.900	4.2	-0.3	8.800
17.	RIBEIRO	Mariana	CGA	5.2					5.200	4.2	-1.0	8.400
18.	CABRAL	Vanessa	CLAC	3.6					3.600	4.2	-0.4	7.400
19.	ESPADA	Sarah	EGYM	4.2					4.200	4.2	-1.4	7.000



Torneio da Primavera Base GAF 2024 *Event subtitle*
 Women – SENIORES – All-Around (Floor)

		Coach		E1	E2	E3	E4	E5	E	D	Pen	Total
1.	JERÓNIMO	Joana	GDA	8.7					8.700	4.7		13.400
2.	AGUILAR	Sara	GCP	8.2					8.200	4.4		12.600
3.	COSTA	Leonor	GCP	8.8					8.800	3.7		12.500
4.	ESPADA	Beatriz	EGYM	7.8					7.800	4.7		12.500
5.	SANTOS	Ana Carolina	GCP	7.5					7.500	4.7		12.200
6.	NOBRE	Inês	GCP	8.4					8.400	3.7		12.100
7.	MIRA	Érica	CGE	7.4					7.400	4.7		12.100
8.	ALEXANDRE	Constança	GDA	7.4					7.400	4.0		11.400
9.	PEREZ	Julia	AGT	7.1					7.100	4.1		11.200
10.	MIMOSO	Maria	LGC	7.2					7.200	3.9		11.100
11.	ESPADA	Sarah	EGYM	7.4					7.400	3.6		11.000
12.	CRUZ	Flor	CNA	7.2					7.200	3.7		10.900
13.	VALE	Joana	GDA	8.5					8.500	2.2		10.700
14.	CABRAL	Vanessa	CLAC	7.0					7.000	3.7		10.700
15.	MENDES	Beatriz	CLAC	6.7					6.700	3.5		10.200
16.	GONÇALVES	Iara	CNA	6.5					6.500	3.7		10.200
17.	RIBEIRO	Mariana	CGA	6.2					6.200	3.7		9.900
18.	FILIPE	Madalena	GDA	7.6					7.600	2.2		9.800
19.	LIMA	Giovana	AGT	5.8					5.800	3.4		9.200